

ÍNDICE

	5	Alarmas
6	Cercos Electrificados	
	8	Accesorios Cercos/Alarmas
10	CCTV	
	15	Accesorios CCTV
17	Control de Acceso	
	19	Interfonía
21	Cerraduras	
	23	Operadores DC
26	Operadores AC	
	29	Puertas Sociales
30	Accesorios Automatizadores	
	31	Control Agua
31	Seg ONLINE	
	32	Escuela SEG



Alarmas



Cercos Electrificados



Accesorios Cercos/Alarmas



SISTEMA DE ALARMA PSTN



COD. AL75032

Alarma con salida para línea telefónica PSTN

Función de armar, desarmar, monitoreo e intercom vía Telefónica

Discadora de 6 números telefónicos

32 zonas inalámbricas

7 zonas alámbricas

Batería recargable integrada

Kit incluye:

- 1 Panel de alarma PSTN
- 1 Sirena de 115Db
- 1 Sensor Puerta/Ventana
- 1 Sensor de movimiento RF PIR
- 2 Controles RF



SISTEMA DE ALARMA HIBRIDA GSM Y PSTN



COD. SGHYGP

Alarma con salida para línea telefónica PSTN/GSM

Función de armar, desarmar, monitoreo e intercom vía telefónica y APP

10 zonas inalámbricas

2 zonas alámbricas

Discadora para 10 números telefónicos

3 números para mensajes SMS

Altavoz de intercomunicación integrado

Memoria para 100 dispositivos inalámbricos

2 zonas de inspección de puerta

Teclado táctil APP

WolfGuard

Kit incluye:

- 1 Panel de alarma PSTN/GSM
- 1 Sirena de 115Db
- 1 Sensor Puerta/Ventana
- 1 Sensor de movimiento PIR
- 2 Controles RF



SHOCKER 14000 TE



Cercos
Electrificados



ICBr
CERTIFICAÇÕES

NOM



Contiene:
Energizador Shocker
14000TE
Control RF

COD. KSHOCKERP
Alimentación: 127/220v
Cobertura: 5000MTS Lineales
Voltaje: Regulable 8000v~ 14000v
Joules: 2
Salida PGM
Selector de TIERRA FÍSICA o ELECTRÓNICA
Salida para para sirenas de alta potencia
Función de cerco y alarma
Armado independiente cerco/alarma
Activación por llave o control remoto
Cargador de baterías de respaldo
Acepta hasta 42 dispositivos inalámbricos
Acepta sensores inalámbricos
Frecuencia 433mhz



**NOVEDOSO SISTEMA
DE TIERRA ELECTRÓNICA**

POSTES PARA CERCO ELECTRIFICADO



**¡NO
pierdas tiempo
y dinero
en la fabricación
de postes!**

COD. K156L (negro)
COD. K156LG (galvanizado)
Poste de 1.20mts de perfil de 3/4
Pintura negra o acabado galvanizado
6 aisladores de paso alto

Kit K156L:
5 postes color negro para cerco
electrificado con 6 aisladores de
paso alto

Kit K156LG:
Kit 5 postes galvanizados para cerco
electrificado con 6 aisladores
de paso alto



¡NUEVO!

POSTE DE 1.20 MTS
COD. KPSICH
Perfil de 3/4
Pintura negra automotriz
6 aisladores de esquina con amella
Kit incluye 5 postes

AISLADORES



Discadora SS500
COD. DIALER - SS500
Discado en pulso o tono
Capacidad para 10 números telefónicos
Entrada para pánico silencioso
Disparo con + o -
Prioridad de pulso línea
Disparo en modo continuo e interrumpido
Atraso de discado
Interrupción de discado vía teclado
Alimentación 12VCD



Voltmetro
para cercas electrificadas
COD. VOLT0023
Hasta 20 KV



Placa de identificación de cerco
electrificado
COD. PLACACERCO

Recomendable para trasladar
el alto voltage de salida y
retorno a la parrilla ideal para
cercos electrificados.



Bobina de cable tipo bujía 100 mts
COD. KCAB001



Aislador paso alto negro y blanco
COD. AISLPASOL (negro)
COD. AISLPASOLB (blanco)



Aislador esquinero negro y blanco
COD. AISLESQ (negro)
COD. AISLESQB (blanco)



Aislador challeger blanco
COD. AISLESQBCH

¡NUEVO!



Tensor de alambre
COD. TENZA01



Accesorios
Cercos / Alarmas



Sensor magnético puerta/ventana inalámbrico

COD. AL175078
 Frecuencia 433mhz
 Alcance 60 mts. Sin obstáculos
 Aviso de batería baja
 Compatible con alarma PSTN e Híbrida y Shocker 14000TE
 Botón Pánico



Sensor de movimiento antimascotas inalámbrico

COD. AL175075
 Frecuencia 433
 Tecnología pirosensor
 Detención 8m
 Detecta hasta 10kg alcance 60m sin obstáculo
 Compatible con alarma PSTN e Híbrida y Shocker 14000TE



Sensor de movimiento infrarrojo inalámbrico

COD. AL175049
 Frecuencia 433 MHz
 Tecnología pirosensor
 Aviso de batería baja
 Lectura tipo abanico
 Compatible con alarma PSTN e Híbrida y Shocker 14000TE



Sensor de movimiento infrarrojo 360° inalámbrico

COD. AL175057
 Rango de altura 2-6m
 Frecuencia 433 MHz
 Tecnología pirosenso
 Alcance 60m sin obstáculos
 Alimentación 9V
 Compatible con alarma PSTN e Híbrida y Shocker 14000TE



Sirena piezoeléctrica 12V 115DB de sirena de 20 W y 30 W

COD. SIR-115



Luz Estrobo 12V y 24V

COD. SGLS12
 COD. SGLS24



Batería 12V 4V
 COD. C30016

Repetidora de señal para alarma Set básico e Híbrida
 COD. AL175079
 Frecuencia 433MHz
 Memoria para 30 dispositivos
 Distancia de recepción 100 mts
 Distancia de transmisión 100 mts.



Gabinete metálico para protección de sirena de 20 W y 30 W
 COD. IBX15 (20 W)
 COD. NL-GSG (30 W)



Control para alarma compatible con Alarma SET Básico e Híbrida
 COD. SGRAM-11



Sirena 12V 20 WATTS
 COD. SSG20W



Sirena 12V 30 WATTS
 COD. SSG30W



CCTV



**Accesorios
CCTV**



CÁMARAS

Full HD
1080p

AHD 4S

AHD
720p

¡NUEVO!

CÁMARA OJO DE PEZ 360°



Caméra tipo bala metálica
20mts Full HD COD. 4SB2M20M
Distancia IR: 20M
Resolución: 1080P
Lente: 3.6MM
Resistencia Interperie: IP66
Alimentación: 12V 1A
Sensor: CCD 1/4
Tecnología:TVI,CVI,AHD,960H



Caméra tipo domo porche
20mts Full HD COD. 4SD2M20M
Distancia IR: 20M
Resolución: 1080P
Lente: 3.6MM
Resistencia Interperie: IP66
Alimentación: 12V 1A
Sensor: CCD 1/4
Tecnología:TVI,CVI,AHD,960H



Caméra tipo tipo bala metálica
30mts Full HD COD. 4SB2M30
Distancia IR: 30M
Resolución: 1080P
Lente: 3.6MM
Resistencia Interperie: IP66
Alimentación: 12V 1A
Sensor: CCD 1/4
Tecnología:TVI,CVI,AHD,960H



Caméra tipo tipo bala metálica
40mts Varifocal Full HD COD. 4SVB2M40
Distancia IR: 40M
Resolución: 1080P
Lente: 2.8MM - 12MM
Resistencia Interperie: IP66
Alimentación: 12V 1A
Sensor: CCD 1/4
Tecnología:TVI,CVI,AHD,960H



Caméra Ojo de Pez 360°
COD. 4SEF360D2M
Distancia IR: 15M
Resolución: 1080P
Lente: 1.8 MM
Uso interior
Alimentación: 12V 1A
Sensor: CCD 1/4
Tecnología:TVI,CVI,AHD,960H

AHD 720p



Caméra tipo domo metálica 20 mts
COD. 4SD1M20M
Distancia IR: 20M
Resolución: 720P
Lente: 3.6MM
Resistencia Interperie: IP66
Alimentación: 12V 1A
Sensor: CCD 1/4
Tecnología:TVI,CVI,AHD,960H



Caméra tipo bala metálica 20 mts
COD. 4SB1M20M
Distancia IR: 20M
Resolución: 720P
Lente: 3.6MM
Resistencia Interperie: IP66
Alimentación: 12V 1A
Sensor: CCD 1/4
Tecnología:TVI,CVI,AHD,960H



Caméra Domo Plástica 20 mts
COD. 4SDP1M20
Distancia IR: 20M
Resolución: 720P
Lente: 3.6MM
Resistencia Interperie: IP66
Alimentación: 12V 1A
Sensor: CCD 1/4
Tecnología:TVI,CVI,AHD,960H



Caméra tipo bala metálica 30 mts
COD. 4SB1M30M
Distancia IR: 30M
Resolución: 720
Lente: 3.6MM
Resistencia Interperie: IP66
Alimentación: 12V 1A
Sensor: CCD 1/4
Tecnología:TVI,CVI,AHD,960H



Caméra tipo bala metálica
40 mts Varifocal COD. 4SB1M40M
Distancia IR: 40M
Resolución: 720
Lente: 2.8MM - 12MM
Resistencia Interperie: IP66
Alimentación: 12V 1A
Sensor: CCD 1/4
Tecnología:TVI,CVI,AHD,960H

5 tecnologías en un solo videograbador.

- H960
- AHD
- CVI
- TVI
- IP

CCTV



HVR SEG 5S 4 CANALES 720P
COD. 5SHVR4CH720

Video grabador pentahibrido
Acepta cámaras: AHD, TVI, CVI, 960H e IP
Canales de video:4
Canales de audio:1
Salida de video: BNC, VGA y HDMI
Salidas de Audio:1
Visualización: 1080p
Grabación: 720p
Servicios de red: DHCP, SMTP, NTP, PPPoE, DDNS, Filtro IP e UPnP
Servicios DDNS:CN99, DYNDNS, NO-IP, ORAY, NETNVR,DVRIPC CN, DVRIPC NET, IVS168CK.TV
Acceso Web: Internet Explorer
Acceso Móvil: IOS, Android
Capacidad de disco duro: hasta 1 disco de 4 TB
Acceso P2P
Grabación en tiempo real

HVR SEG 5S 8 CANALES 720P
COD. 5SHVR8CH720

Video grabador pentahibrido
Acepta cámaras: AHD, TVI, CVI, 960H e IP
Canales de video:8
Canales de audio:1
Salida de video: BNC, VGA y HDMI
Salidas de Audio:1
Visualización: 1080p
Grabación: 720p
Servicios de red: DHCP, SMTP, NTP, PPPoE, DDNS, Filtro IP e UPnP
Servicios DDNS:CN99, DYNDNS, NO-IP, ORAY, NETNVR,DVRIPC CN, DVRIPC NET, IVS168CK.TV
Acceso Web: Internet Explorer
Acceso Móvil: IOS, Android
Capacidad de disco duro: hasta 1 disco de 4 TB
Acceso P2P
Grabación en tiempo real

HVR SEG 5S 16 CANALES 720P
COD. 5SHVR16CH720

Video grabador pentahibrido
Acepta cámaras: AHD, TVI, CVI, 960H e IP
Canales de video:16
Canales de audio:1
Salida de video: BNC, VGA y HDMI
Salidas de Audio:1
Visualización: 1080p
Grabación: 720p
Servicios de red: DHCP, SMTP, NTP, PPPoE, DDNS, Filtro IP e UPnP
Servicios DDNS:CN99, DYNDNS, NO-IP, ORAY, NETNVR,DVRIPC CN, DVRIPC NET, IVS168CK.TV
Acceso Web: Internet Explorer
Acceso Móvil: IOS, Android
Capacidad de disco duro: hasta 1 disco de 4 TB
Acceso P2P
Grabación en tiempo real

- Conexión ethernet
- Control PTZ
- USB 2.0
- Grabación en FTP
- Canales Híbridos
- Notificaciones por e-mail
- Acceso móvil/web
- Servicios DDNS
- Nube
- Grabación por movimiento



HVR SEG 5S 8 CANALES 1080P
COD. 5SHVR8CH1080

Video grabador pentahibrido
Acepta cámaras: AHD, TVI, CVI, 960H e IP
Canales de video:8
Canales de audio:1
Salida de video: BNC, VGA y HDMI
Salidas de Audio:1
Visualización: 1080p
Grabación: 1080p
Servicios de red: DHCP, SMTP, NTP, PPPoE, DDNS, Filtro IP e UPnP
Servicios DDNS:CN99, DYNDNS, NO-IP, ORAY, NETNVR,DVRIPC CN, DVRIPC NET, IVS168CK.TV
Acceso Web: Internet Explorer
Acceso Móvil: IOS, Android
Capacidad de disco duro: hasta 1 disco de 4 TB
Acceso P2P
Grabación en tiempo real

HVR SEG 5S 16 CANALES 1080P
COD. 5SHVR16CH1080

Video grabador pentahibrido
Acepta cámaras: AHD, TVI, CVI, 960H e IP
Canales de video:16
Canales de audio:1
Salida de video: BNC, VGA y HDMI
Salidas de Audio:1
Visualización: 1080p

Grabación: 1080p
Servicios de red: DHCP, SMTP, NTP, PPPoE, DDNS, Filtro IP e UPnP
Servicios DDNS:CN99, DYNDNS, NO-IP, ORAY, NETNVR,DVRIPC CN, DVRIPC NET, IVS168CK.TV
Acceso Web: Internet Explorer
Acceso Móvil: IOS, Android
Capacidad de disco duro: hasta 1 disco de 4 TB
Acceso P2P
Grabación en tiempo real



HVRS

KIT
de
INSTALACION RAPIDA
FIJ CONECT MONITOREA

HVR 5S



Full HD
1080p

1 año
GARANTÍA



SEG

Modelo SGC84AHD

Cámara tipo bala metálica
Distancia IR: 20 Mts.
Resolución: 720P
Lente: 3.6mm
Resistencia intemperie: IP65
Alimentación: 12v 1A
Sensor: CCD 1/4
Tecnología: AHD

Fuente de poder 12V 4A

Video grabador pentahibrido
Acepta cámaras: AHD, TVI, CVI, 960H e IP
Canales de video: 4
Canales de audio: 1
Salida de video: BNC, VGA y HDMI
Salidas de Audio: 1
Visualización: 1080p
Grabación: 720p
Servicios de red: DHCP, SMTP, NTP, PPTP, DDNS, Filto IP e URTP
Servicios DDNS: CN99, DYNDNS, NO-IP, ORAY, NET-NVR, DVRIPC, CN, DVRIPC, NET, IVS168CK.TV
Acceso Web: Internet Explorer
Acceso Móvil: IOS, Android
Capacidad de disco duro: hasta 1 disco de 4 TB
Acceso P2P
Grabación en tiempo real

SEG VIDEO

Kit incluye:

- 1 HVR SEG 4 canales 5s
- 4 Cámaras tipo bala 20m
- 4 Cables siames 18.5 mts. c/u Video/alimentación
- 1 Adaptador tipo pulpo para 4 cámaras
- 1 Fuente de poder 12v 4a

Adaptador tipo pulpo 4 cámaras



Terminal Cable adaptador Siames
Cable con conectores
Para alimentación y video
Cable Siames: 18.5 Mts c/u

HDMI AHD



Alta definición en imagen calidad 720p
Fácil instalación

Salida de video HDMI 1080p, VGA y BNC

Alta velocidad de imagen sin Delay
Sin liberación de puertos (NAT)



12 **SEG**



Kit incluye:

- 1 HVR SEG 4 canales WiFi
- 4 Cámaras tipo bala 20m WiFi
- 1 Cable de ethernet
- 1 Fuente de poder 12v 4a

Kit de CCTV WiFi 2.4G
COD. KTCW24G

Video grabador Wifi
 Acepta cámaras: WiFi
 Canales de video: 4 1080p o 4 720P o 960P
 Canales de audio: 1
 Salida de video: HDMI
 Salidas de Audio: 1
 Visualización: 1080p
 Servicios de red: TPC/IP, HTTP, DHCP, UDP, RTP, RTSP, FTP, NTP, ONVIF, SADP, P2P
 Servicios DDNS: CN99, DYNDNS, NO-IP, ORAY, NETNVR, DVRIPC CN, DVRIPC NET, IVS168CK.TV
 Grabación: 720p/ 1080p
 Acceso Web: Internet Explorer
 Acceso Móvil: IOS, Android
 Frecuencia 2.4G
 Capacidad de disco duro: hasta 1 disco de 4 TB
 Grabación en tiempo real

Cámara tipo bala metálica WiFi

Distancia IR: 20 Mts
 Resolución: 720P
 Lente: 3.6mm
 Resistencia intemperie: IP66
 Alimentación: 12v 1A
 Sensor: CMOS 1/4
 Tecnología : WiFi
 Frecuencia: 2.4G
 Servicios de red: TPC/IP, HTTP, DHCP, UDP, RTP, RTSP, FTP, NTP, ONVIF, SADP, P2P
 Servicios DDNS: CN99, DYNDNS, NO-IP, ORAY, NETNVR, DVRIPC CN, DVRIPC NET, IVS168CK.TV
 Acceso Web: Internet Explorer
 Acceso Móvil: IOS, Android
 100 Mts de transmisión sin obstáculos y 30 con obstáculos



PTZ



AHD

CAMARA MINI PTZ SUPER SPEED DOME

COD. MPTZAHD10X1MP

Resolucion:720P

Zoom óptico: 10x

Balance de blancos :Manual/Automático

Infrarrojo

Presets:255

Tour:8

Distancia IR: 80Mts

Salida de video: Analógico (BNC)

Protocolo: Pelco-D, Pelco-P, Auto reconocimiento

Velocidad de transmisión: 2400, 4800, 9600, 19200

Alimentación: 12v 4a

Protección: IP66



CCTV



CAMARA PTZ SUPER SPEED DOME

COD. PTZSPAHD72032X

Resolucion:720P

Zoom óptico: 36x

Balance de blancos :Manual/Automático

Infrarrojo

Presets:255

Tour:8

Distancia IR: 150Mts

Salida de video: Analógico (BNC)

Protocolo: Pelco-D, Pelco-P, Auto reconocimiento

Velocidad de transmisión: 2400, 4800, 9600, 19200

Alimentación: 12v 4a

Protección: IP66



DISCO DURO

TECNOLOGIA
ALLFame



DISCO DURO 1 TB WD Western Digital Purple
COD. HC-799

DISCO DURO 2 TB WD Western Digital Purple
COD. HC-800

DISCO DURO 3 TB WD Western Digital Purple
COD. HC-3TBP

DISCO DURO 4 TB WD Western Digital Purple
COD. HC-4TBP



24 HRAS.
DE GRABACIÓN

FULL
HD

500
METROS
DE ALCANCE



HD

Transceptor pasivo balun
HD BNC-UTP 500mts
COD. TP500HD

Conector BNC
Transmisión de video: 500mts
Cálidad HD



Adaptador de alimentación TIPO HEMBRA
COD. CNCPOWFEM

Conector de alimentación Dc Plug Hembra
2.1 mm para cámaras cctv

Adaptador de alimentación TIPO MACHO
COD. CNCPOWMAL

Conector de alimentación Dc Plug Macho
2.1 Mm para cámaras cctv



a) Bobina Cable UTP Categoría 5E BLANCO 305 MTS SEG
COD. UTB5E

b) Bobina Cable UTP CAT 5 DOBLE FORRO SEG
COD. ACCABLE 11DOFO

c) Bobina Cable UTP CAT 6 AZUL SEG
COD. ACCABLE28



Microfono para DVR 12VDC
COD. QAA001



Adaptador TIPO PULPO 4 cámaras MACHO
COD. ADP4CHM

Terminal de cable adaptador tipo
Pulpo con 4 conectores (macho)
Para alimentación



Adaptador TIPO PULPO 8 cámaras MACHO
COD. ADP8CHM

Terminal de cable adaptador tipo
Pulpo con 8 conectores (macho)
Para alimentación



Eliminador SEG 12VDC 1A
COD. ST-889

Con protección contra corto
Salida 12 V/1A
Entrada 100 a 240 Vac/50-60 Hz
Salida conector P4 2.1 mm



Fuente de poder regulada 12V 4 Amp
COD. 12C4A

Fuente de poder regulada 12V 10 Amp
COD. XH-128

Con protección contra corto
Salida 12 V/4A (COD. 12C4A), 12V/10A (COD. XH-128)
Entrada 100 a 240 Vac/50-60 Hz
Salida conector P4 2.1 mm



Fuente centralizada 12V/20A 18 SALIDAS
COD. PLC.787

18 Salidas c/protección
Sistema de protección
Contra corto y sobrecarga

Control de Acceso



Interfonía



Cerraduras





CONTROL DE ACCESO FACIAL

¡NUEVO!

CONTROL DE ACCESO FACIAL

COD. SGFC700

Salida/Entrada Wiegand 26 bits

Relevador tipo C/NO/NC

Memoria para 1500 rostros, 2000 huellas y 10000 tarjetas RFID

Pantalla touch 3"

Puerto USB para copia de seguridad

20 Modos de verificación para mejorar el nivel de seguridad

Función Antipass-back

Infrarrojo para detección de rostros por la noche

Comunicación TCP/IP

Alimentación 12v

Control de Acceso



CONTROL DE ASISTENCIA BIOMÉTRICO

COD. 2C-UFACE602

Memoria para 3000 huellas y 10000 tarjetas RFID

Memoria para 100000 eventos

Funciones estándar SMS, horario de verano, webservice, timbre programado, código de trabajo, cambio automático de estado, búsqueda self-service

Velocidad de verificación: <0.5 seg

Humedad de verificación: 20%-80%

Comunicación TCP/IP, RS232/485, USB-host

Conexión: Ethernet/ WIFI

Alimentación: 12v



Control de acceso biométrico uso exterior

COD. SGCAFTA

Memoria para 1500 huellas y 10000 tarjetas RFID

Memoria para 100000 eventos

Relevador tipo C/NO/NC

Protección IP54

Comunicación RS485, TCP/IP, USB-host

Plataforma hardware ZEM710 ZKFinger V10.0

Sensor óptico ZK

Alimentación 12v



Control de acceso autónomo WIEGAND 26 BITS

COD. SG800

Memoria para 500 tarjetas RFID y 500 Claves

Relevador tipo C/NO/NC

Alimentación 12V



Lector de Proximidad MINI WIEGAND 26 BITS

COD. SGPXMINI

**BARRERA VEHICULAR SEG
1 A 3 SEGUNDOS 3MTS 24V**

NUEVO SISTEMA ANTI SCHOCK

**HASTA
1000
CICLOS
C/BATERÍA
DE RESPALDO**

**Barrera vehicular Prime DC a 24v
COD. KF00050-S**

Flujo : Continuo
Ciclos x hora : de 1 a 3 segundos ajustable
Potencia: 160w
Central: DC con display
Tamaño pluma: 3.30mts
Sistema de accionamiento: moto reductor a 24v
Engrane interno: Hierro
Estator: R:60
Material Corona: Bronce
Alimentación: 127/220v 50/60Hz
Temperatura de trabajo: -5°C a 55°C
Acepta baterías de respaldo
Sistema de iluminación led a la apertura y cierre
Hasta 1000 ciclos con batería de respaldo

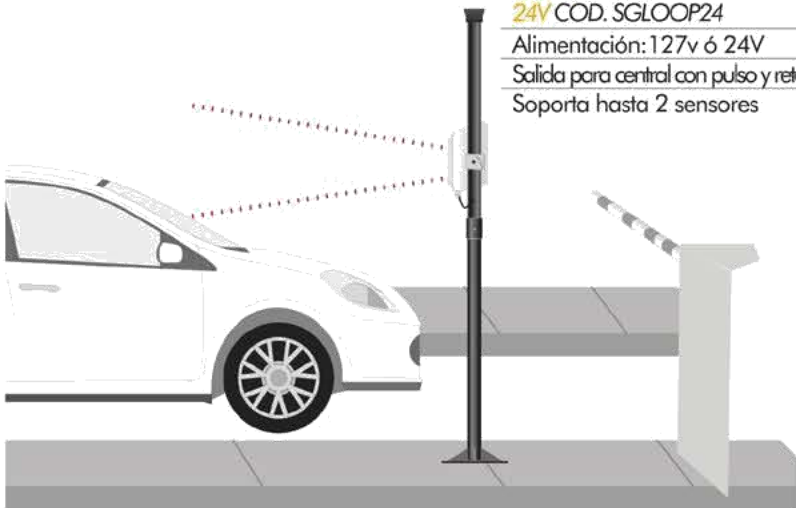


**SOPORTA HASTA
2 SENSORES**



SENSOR DE MASA VEHICULAR SIMPLE
127V COD. SGLOOP127
24V COD. SGLOOP24

Alimentación: 127v ó 24V
Salida para central con pulso y retención
Soporta hasta 2 sensores



15m



5m

Lector UHF RFID 5M y 15
COD. SGUHF0526 (5m)
COD. SGUHF1526 (15m)

Alimentación: 12vDC
Alcance: 5m y 15m
Frecuencia: 0-30dBm Ajustable
Lector de Sensibilidad: Dual Polarizado
Frecuencia: FHSS configurable por software
Interfase: RS485, Wiegand26, Wiegand34, RJ45
Protección IP66

**INCLUYE SOFTWARE
DE CONTROL DE
ACCESO**



Tarjeta de control de acceso 2 y 4 puertas
COD. SGCAV2PT (2 puertas)
COD. SGCAV4PT (4 puertas)

Controla 2 puertas y 2 lectores por puerta
Controla 4 puertas y 1 lector por puerta
Se puede crecer sin limite de puertas integrando mas módulos
Hasta 20,000 usuarios y 100,000 eventos fuera de línea
Comunicación por TCP/IP

Controladora 2 y 4 Puertas con gabinete y fuente de alimentación
COD. KCA2PTS (2 puertas)
COD. KCA4PTS (4 puertas)

Controla 2 puertas y 2 lectores por puerta
Controla 4 puertas y 1 lector por puerta
Se puede crecer sin limite de puertas integrando mas módulos
Hasta 20,000 usuarios y 100,000 eventos fuera de línea
Comunicación por TCP/IP



ACCESORIOS



Tarjeta de proximidad seriada
COD. SGPX
 Wieagand 26
 Dimensión: 85.6x54x1.8mm



Tarjeta de proximidad llavero
COD. SGLECPROX26
 Wieagand 26



Tarjeta UHF PVC
COD. SGPVUHF
 Frecuencia: 902-928 MHz
 Protocolo ISO-18000-6C (EPC GEN2)
 Material PVC



ETIQUETA UHF
COD. SGUHET
 Frecuencia: 0-30dBm



Tarjeta UHF Anti-interferencia
COD. SGRFDT
 Frecuencia: 860-960 MHz
 Vida útil 10 años
 Memoria 64 bits
 Chip ALIEN/HIGGS
 Estándar ISO/IEC 18000-6C,
 EPC CLASS 1, GEN 2



Botón de salida INOX chico
COD. SGBT12
 Alimentación: DC12V
 Contacto seco: 12-36V, 3A
 Salida: NO/COM



Botón de salida INOX grande
COD. SGBT13
 Alimentación: DC12V
 Contacto seco: 12-36V, 3A
 Salida: NO/COM



Botón de salida infrarrojo
COD. SGBT17
 Alimentación: 12V
 Contacto seco: 12-28V, 3A
 Salida: NO/COM/NC



Botón de salida TOUCH
COD. SGBT10
 Alimentación: DC12V
 Contacto seco: 12-36V, 3A
 Salida: NO/COM/NC



Gabinete metálico para tarjeta de control de acceso
COD. SGGABCAV
 Alimentación: 110V/220V 50Hz
 Consumo: 60w
 Salida: 12VDC

VIDEO PORTERO



Interfonía



Pantalla 7" COLOR PARA VIDOOR
COD. VIDOOR-PANT
Resolución digital 800 x 3 (ROR) x 480



Frente de calle para video portero TOUCH
COD. VIDOOR-FR
Frente de calle para video portero TOUCH



Kit Video Portero Color SEG
COD. VIDOOR

Pantalla de 7" Touch resolución digital 800 x3 (ROR) x 480
Timbre polifónico de 56Db
Distancia Max. 200m
Con frente de calle con visión infrarroja de 4 metros máx.
Con inter-comunicación

Kit incluye:

- 1 Fuente de alimentación
- 1 Frente de calle
- 1 Pantalla Touch

CERRADURAS ELÉCTRICAS

IDEAL PARA PUERTAS PEATONALES
Y COMPATIBLES CON
CUALQUIER PORTERO
O VIDEOPORTERO



PRODUCTO	CÓDIGO
Cerradura negra c/llave multipunto	FE700
Cerradura negra c/llave sencilla	FE703
Cerradura negra botón llave sencilla	40540787-07
Cerradura negra c/botón y llave multipunto	40540787-07

PRODUCTO	CÓDIGO
Cerradura gris c/botón y llave sencilla	FE701
Cerradura gris c/botón y llave multipunto	FE704

PRODUCTO	CÓDIGO
Cerradura inox c/llave multipunto	FE702
Cerradura inox c/botón y llave multipunto	FE705



Chapa de piso 24V 127V con Módulo de Protección Tér.

COD. TE24V

COD. TE500TP

Alimentación 24V (TE24V) y 127 V (TE500TP)

Para cualquier tipo de automatización

Ideal para complementar la seguridad del portón

Compatible con cualquier porton a 24v (TE24V) o 127 (TE500TP)



- a) Cierra puerta fuerza 2 Compacto 300 hasta 45 kg (Gris)
COD. A300
- b) Cierra puerta fuerza 3 Compacto 45 hasta 65 kg (Gris)
COD. 5303
- c) Cierra puerta fuerza 4 Compacto 65 hasta 90 kg (Gris)
COD. 5304

- a) De 45Kg
Dimensiones Max de longitud de 90cm
Altura de 2.10mts, Ajuste de velocidad y fuerza.
- b) De 65Kg
Dimensiones Max de longitud de 1mts.
Altura de 2.30mts ajuste de velocidad y fuerza.
- c) De 90Kg
Dimensiones Max de longitud de 1,10mts
Altura de 2.40mts, ajuste de velocidad y fuerza.



Cierra puerta Ajustable de 3 a 6 hasta 150 kg (Gris)
COD. A 706

ELECTROIMAN 600 Libras SEG
COD. ELECTRO600

ELECTROIMAN 1200 Libras SEG
COD. ELECTROIMAN1200

Alimentación a 12V o 24V.

Led indicador de apertura

Cierre para un peso máximo de 600LB o 1200LB (modelo)

Ideal para puertas de cristal o peatonales.



Cerraduras

Operadores DC



Operadores AC



Puertas Sociales



Accesorios Automatizadores



Pivus

300

Operadores DC



- 
Motor a 24Volts
- 
Durabilidad
Aplicación de material resistente con larga vida
- 
Destrabe
Dispositivo de destrabe manual de fácil uso y gran protección
- 
IP 54
Protección
- 
Abatible

Central de pivus 300
 COD. SGPV300
 Alimentación: 110v
 Salida a 24v
 Entrada para baterías de respaldo
 Memoria para 55 controles
 Salida para chapa de piso a 24v
 Salida para luz de garaje 24v
 Entrada de botonera independiente
 doble o peatonal



Operador Abatible Pivus 300 24 V con Baterías de Respaldo
 COD. KPV300

Alimentación: 110v	Ciclo de trabajo: continuo
Motor: 24vDC	Protección: IP54
Consumo: 100.8w	Sistema de desaceleración
Peso máximo de hoja: 300KG	Baterías de respaldo
Longitud máxima de hoja: 3MTS	Destrabe manual por llave acanalada
Fuerza: 3000n	Puerta doble o peatonal
Longitud carrera: 400mm	Pistón de embolo
Sistema de golpe de ariete	Aplicación: Residencial/Condominal



Operador Corredizo solo REVOLUTION DC 24V
COD KF06883-S

Alimentación: 110v/220v	Capacidad para 120 botones
Motor: 24v DC	Con baterías de respaldo
Potencia: 80w	Frecuencia: 433mhz
Peso de arrastre: 300kg máximo	Grabado de recorrido
Tiempo de apertura: 7.5 Segundos x cada 3Mts	Antiplastamiento
Distancia máxima de recorrido: 6mts	Ciclos: Continuo
Central de comando con paro suave y aceleración	Engrane: Acero

Hasta 300Kg de arrastre



EXCLUSIVA
TECNOLOGIA DC



SENSOR
ANTI-PLASTAMIENTO



MAYOR ALCANCE
Y CONTABILIDAD



OPERACION POR BATERIA DE
1.2A HASTA 80 CICLOS



**ENGRANE DE
ACERO**

**CON
BATERIAS
DE RESPALDO**

**1.0 NUEVO
PRIME DC**

Operador Corredizo solo 1.0 PRIME DC
COD. F16152-S

Aplicación: Residencial/Condominal
Alimentación: 110/220v
Motor: 24v DC Fuerza: 800n
Potencia: 300w
Peso de arrastre: 800kg
Tiempo de apertura: 6 Seg. x cada 3 mts.
Distancia máxima de recorrido: 5mts
Velocidad: 120mm/s
Paro suave y aceleración
Capacidad para 120 botones
Baterías de respaldo incluidas
Grabación de recorrido
Antiplastamiento
Ciclos x hora: Continuo
Engrande de acero
Entrada para fotocelda y/o Loop



MOTOR PRIME

KIT OPERADOR DE CADENA

24 VOLTS

RT 1000

Operadores DC



Operador de cadena
24V RT1000 con RIEL T
COD. KITRT1000

Aplicación: Residencial
Alimentación: 110v
Motor: 24vDC
Consumo: 150w
Fuerza: 1000n
Ciclo de trabajo: continuo
Sistema de desaceleración
Acepta baterías de respaldo
Destrahe manual
Velocidad: 120mm/s
Spoket: 10 dientes
Riel: Tipo "T"
Frecuencia: 433Mhz
Ajuste de fuerza
Carrera: Sin límite
Luz de garage LED

NUEVO
Radio Transmisor 3 Canales
Multifrecuencia 433Mhz, 390 Mhz y 315Mhz.
(OPCIONAL)

Incluye
LUZ de
cortesía **LED**

RC 800



Operador de cadena 24V RT800 con RIEL C
COD. KITRC800

Aplicación: Residencial	Velocidad: 120mm/s
Alimentación: 110v	Spoket: 10 dientes
Motor: 24vDC	Riel: Tipo "C"
Consumo: 150w	Frecuencia: 433Mhz
Fuerza: 800n	Ajuste de fuerza
Ciclo de trabajo: continuo	Carrera: máximo 6mts
Sistema de desaceleración	Luz de garage LED
Acepta baterías de respaldo	
Destrahe manual	

Operador de cadena 24V RT1000 sin RIEL
COD. RT1000

Aplicación: Residencial	Velocidad: 120mm/s
Alimentación: 110v	Spoket: 10 dientes
Motor: 24vDC	Frecuencia: 433Mhz
Consumo: 150w	Ajuste de fuerza
Fuerza: 1000n	Carrera: sin límite
Ciclo de trabajo: continuo	Luz de garage LED
Sistema de desaceleración	
Acepta baterías de respaldo	
Destrahe manual	

- Abatible
- Plegadiza
- Corrediza
- Maroma
- Ascendente



Relevador con protección térmica



127 V



Abatibles



Operador abatible PIVUS FORT COMBA

COD. KF0015-S

Aplicación: Residencial

Alimentación: 110v

Motor: 1/4HP

Peso máximo de hoja: 200KG

Longitud máxima de hoja: 2MTS

Ciclo de trabajo: 30 X HORA

Desaceleración en cierre

Destrahe manual por llave

Pistón de embolo

Velocidad: 2mts/min

Capacidad para:

120 botones

VERTI



Operador Basculante Verti Plus 1.80 mts

COD. KF00770-S

Aplicación: Residencial

Alimentación: 110v

Motor: 1/4HP

Peso máximo de arrastre: 200KG

Longitud máxima de hoja: 1.8MTS

Ciclo de trabajo: 30c X HORA

Destrahe manual por llave

Equipo basculante

Capacidad para: 120 botones

Relevación Térmica



Operador Abatible PIVUS FORT

COD. DF04596-S

Aplicación: Residencial

Alimentación: 110v

Motor: 1/3HP

Peso máximo de hoja: 250KG

Longitud máx. de hoja: 2.5MTS

Ciclo de trab: 30 X HORA

Destrahe manual por llave

Pistón Embolo

Relevación térmica

Velocidad: 2mts/min

Capacidad para: 120 botones

Desaceleración en cierre



Relevador con protección térmica



Sistema de ventilación



127 V



Abatibles



Puertas Automáticas

Nueva central con rampa de desaceleración a la apertura y cierre



TOP

Operador Corredizo Aéreo Top 4.25

COD. KF04593-S

Aplicación: Residencial

Alimentación: 110v

Motor: 1/4HP

Peso máximo de arrastre: 200KG

Longitud máxima de hoja: 4.25mts COD. KF04593-S

Ciclo de trabajo: 30c X HORA

Destrahe manual por llave

Equipo basculante

Capacidad para: 120 botones

Relevación térmica



Relevador con Protección Térmica 127V Puerta Corrediza

Solo CH 600 Super Speed

Operadores
AC

Operador Corredizo solo CH SUPER SPEED c/rampa de aceleración y engrane de acero COD. KF06882-S

Aplicación: Residencial	Paro mediante final de carrera
Aliment: 110v	Capacidad para 120 botones
Potencia: 1/3HP	Destrahe manual por llave
Peso de arrastre: 600kg max.	Paro suave
T. de apertura: 7.5 Seg x cada 3Mts	Engrane: Acero
Distancia máx. de recorrido: 6mts	Frecuencia: 433 MHz

Central Super Speed

Central de comando simple inversora SUPER SPEED
COD. A00568

Alimentación: 110/220

Para motores de 1/6HP hasta 1/2HP con uso de capacitor

Ajuste en rampa de aceleración y desaceleración

Frecuencia 433mhz

Cierre automático programable

Capacidad de 50 botones

CON RAMPA DE ACCELERACION Y DESACELERACION

Aumenta la velocidad en la apertura y cierre de tu portón



ENGRANE DE ACERO

CENTRAL SIMPLE INVERSORA SUPER SPEED



Operador Corredizo solo CH 500
COD. KF06880-S

Aplicación: Residencial

Alimentación: 110v

Potencia: 1/4HP

Peso de arrastre: 500 Kg

Tiempo de apertura: 14 Seg por cada 3mts

Distancia máx. de recorrido: 6mts

Paro mediante final de carrera

Capacidad para 120 botones

Paro suave

Destrahe manual por llave

Frecuencia 433 MHz

Engrane: Acero

COD. KF06880-S



Operador Corredizo solo CH 800
COD. KF06881-S

Aplicación: Residencial

Alimentación: 110v

Potencia: 1/2HP

Peso de arrastre: 800 Kg

Tiempo de apertura: 14 Seg por cada 3mts

Distancia máx. de recorrido: 6mts

Paro mediante final de carrera

Capacidad para 120 botones

Destrahe manual por llave

Frecuencia 433 MHz

Engrane: Acero

COD. KF06881-S



Operador Corredizo solo 1.5
COD. KF14584-S

Aplicación: Condominio/Industrial	Paro mediante final de carrera
Alimentación: 220V	Capacidad 120 botones
Potencia: 1/2 HP	Paro suave
Peso de arrastre: 1500kg	Engrane de acero
Tiempo de apertura: 14 Seg por cada 3m	Frecuencia 433 MHz
Distancia máxima de recorrido: 12mts	Sist. de engrane bañado en aceite



Operador Corredizo solo condominio 1.0
COD. KF16823-S

Aplicación: Residencial	Distancia máx. de recorrido: 10mts
Alimentación: 110v	Paro mediante final de carrera
Potencia: 1/2HP	Capacidad de 120 botones
Peso de arrastre: 1000kg máximo	Paro suave
Tiempo de apertura: 14 Seg por cada 3m	Frecuencia 433 MHz
	Engrane de acero



Operador Corredizo solo 2.0
COD. KF14591-S

Aplicación: Condominio/Industrial

Alimentación: 220v

Potencia: 1/2HP

Peso de arrastre: 2000 Kg

Tiempo de apertura: 14 Seg por cada 3mts

Distancia máx. de recorrido: 12mts

Paro mediante final de carrera

Capacidad para 120 botones

Paro Suave

Sist. de engranaje bañado en aceite

Frecuencia 433 MHz

Engrane: Acero



Operador Abatible/corredizo PIVUS Robot Derecho
COD. KF04717-S

Aplicación: Condominio/Industrial	
Alimentación: 220v	
Potencia: 1/2HP	
Peso de arrastre: 1500 Kg	
Ciclos por hora: 30	
Distancia máx. de recorrido: 12mts	
Paro mediante final de carrera	
Capacidad para 120 botones	
Paro Suave	
Equipo con rodamiento	
Frecuencia 433 MHz	
Sistema de engranaje bañado en aceite	
Derecho	

Operador Abatible/corredizo PIVUS Robot Izquierdo
COD. KF04718-S

Aplicación: Condominio/Industrial	
Alimentación: 220v	
Potencia: 1/2HP	
Peso de arrastre: 1500 Kg	
Ciclos por hora: 30	
Distancia máx. de recorrido: 12mts	
Paro mediante final de carrera	
Capacidad para 120 botones	
Paro Suave	
Equipo con rodamiento	
Frecuencia 433 MHz	
Sistema de engranaje bañado en aceite	
Izquierdo	



ENGRANE DE ACERO

OPERADOR DE CORTINA

ROLL



Operador Cortina ROLL

COD. ROLL60

Alimentación: 110v

Potencia: 600W

Peso máximo de arrastre: 200KG

Apertura máxima: 8MTS

Ciclo de trabajo: 20 x hora

Destrahe por cable tensor



Relevador con
Protección
Térmica



127/60 Hz



Puertas
Automáticas



Cortinas
Enrollables

Operadores AC

Pivus HI



BATHY240

BATHY390



127V Abatibles

Datos Técnicos

BATHY240 **BATHY390**
PIVUSHI-240 **PIVUSHI-390**

Aplicación Residencial/Condominio

Alimentación	110 V	
	Paro Suave	
Aceite Hidráulico	Total: 52 AT42	
Longitud de Vástago	240 MM	390 MM
Bloqueo Hidráulico	Apertura y Cierre	
Potencia absorbida	250 W	350 W
Grado de Protección	IP55	
Temperatura Ambiente	-25° + 70° C	
Velocidad lineal de vástago	1.6cm/Seg	
Protección térmica bobinado	120°	
Fuerza de empuje / tracción máxima	3000 N	7000 N
Tamaño Máximo de hoja	2 mts.	5.5 mts.
Peso máximo por hoja	300 kg.	700 kg.



Central Doble SEG 122 c/desaceleración y bombeo

COD. CELB122MX

Alimentación: 110v

Salida luz de garage: 110v

Salida para chapa de piso: 12v

Bloqueo y regulación de fuerza en motores independiente

Desaceleración en apertura y cierre

Bombeo cada 1 hora



Cofre de desbloqueo para operado de cortina sobreponer COD. CASSBILLEVAEST

Ideal para cortinas que no cuentan con puerta peccional, con contacto abierto/cerrado y manija de desbloqueo

Con cerradura de seguridad.



SELECTOR de llave para superficie c/llave COD. EKO-SOV

Alimentación: 110v

Salida para central con pulso y retención

Soporta hasta 2 sensores

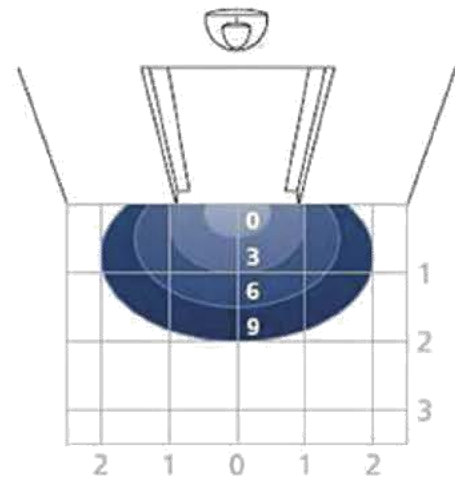


¡NUEVO!



Puertas Sociales

**PUERTAS
SOCIALES**



Cabezal SEG New Clasic
 COD. F06302-S
 Aplicación: Comercial / Industrial
 Alimentación: 110/220v
 Motor 24v Potencia 300w
 Temperatura de trabajo: -15º/50ºC
 Ciclos por día: 5000
 Central PSG
 Selector PSG
 Funcionamiento: automático/manual
 Entrada para fotocelda
 Acepta baterías de respaldo
 Acepta chapa
 Capacidad de Peso de 80 kg por hoja / 140kg por 2 hojas
 Accionamiento: 2,20m / 3,30m / 4,40m



MÁS POTENCIA



DESTRABE POR LLAVE



USO INTENSIVO



MENOR DESGASTE
5 VALEROS



FÁCIL INSTALACIÓN



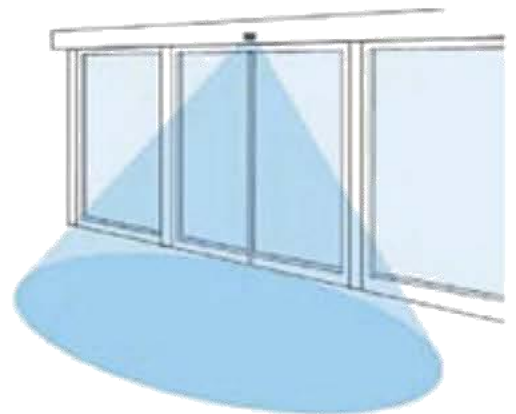
PARA PORTONES
HASTA 1000 kg



CARCAZA INYECTADA EN ALUMINIO



SIST. ELECTRÓNICO DE PARO





Receptor programable s/trafo
COD. A00427
Aliment. a 12v frecuencia 433 MHz
Bloquea, barra o libera independiente
los usuarios 511 controles



Kit receptor C/2TX 433mhz universal
COD. F01689-S
Alimentación a 110V, 12VDC ó 24
VDC, con relevador programable
pulso o retención, Incluye: 2 transmisores
Frecuencia 433MHz, acepta 120 botones.



Receptor RDL-200 433MHz y Teclado
COD. RDL200
Alimentación a 12v, frecuencia 433MHz
Identificación de usuarios por display,
Bloquea o barra controles individuales
Relevador programable
Pulso, retención o temporizado
Capacidad de controles: 330
Alcance 100MTS sin obstáculos
Detección de batería baja de controles



Módulo ACOPLADOR DE CHAPA
COD. F00267
Interruptor para chapa de piso
únicamente compatible con centrales
marca SEG, no compatible con
central doble con desaceleración
modelo 20358.



Módulo ACOPLADOR Luz de Garage
COD. F00268
Interruptor para luz de garage
únicamente compatible con centrales
marca SEG, no compatible con
central doble con desaceleración
modelo 20358.



Módulo opcional 8 funciones para
central doble c/ desaceleración
COD. 7898931199190
Puede manipular luz de cortésia
programable de 3, 15, 30 y 60 seg
Chapa de piso, electroimán,
sist. Abierto/Cerrado para opción
exclusa, contacto normalmente abierto
(NA) y Cerrado (NF) únicamente
compatible con central doble
con desaceleración modelo 20358.



Barra de Cremallera NYLON 1.00 m
Residencial Módulo 4 COD. P00770
Barra de Cremallera NYLON 1.50 m
Industrial COD. P00197



Bobina de cable especial para operadores
SEG 3X0,75 c/ 3X0,40 100 mts
COD. KIT100M07002BCB
Ideal para alimentación de operadores.



Barra de Cremallera de Acero ZINCADO DE 1 m
Módulo 4 COD. CRE100
Barra de Cremallera de Acero ZINCADO DE 2 m
Módulo 4 COD. CRE200



Fotocelda INFRAROJO Activo 15 m
COD. F01643



Central Micro C/ embrague 433 MHz
(BARRERA y TOP) COD. A00133
Aliment a 110v Capacidad de 255 botones
Frecuencia 433mhz
Compatible con motores 110v
de una sola hoja o corredizos
Compatible con modulo de chapa
Luz de cortésia.



Central sencilla contactora monofasica
3/4 HP *solo 2000* COD. A00141
Alimentación a 220v bifásico o trifásico
Capacidad de 255 botones
Frecuencia 433 Mhz, compatible con motores
a 220v corredizos
Entrada de modulo de chapa
Luz de cortésia.



Central G3
COD. CGIII
Alimentación: 110/220v 50/60Hz
Capacidad para 64 botones
Frecuencia 433 Mhz compatible con
motores a 110v corredizos
Entrada de modulo de chapa y luz de garage
Puro suave en apertura y cierre



Central de comando simple 150 POS
433 MHz SMART COD. A00408
Aliment a 110v
Capacidad de 255 botones
Frecuencia 433mhz, compatible
Con motores a 110v corredizos
Entrada de modulo de chapa
Luz de cortésia
Puro suave en apertura y cierre.



Central de Comando DOBLE 510 posiciones
c/caja (25uF 60HZ) COD. A00121-S
Alimentación a 110v
2 capacitores de 25mf
Capacidad para 510 botones
Frecuencia 433mhz
Compatible con motores a 110v de 2 o 1 hoja
Para portones abatibles acepta modulo de luz de garage
Chapa de piso, cierre automático programable.



Central Doble Rampa
COD. A00079-S
Alimentación: 110/220v 50/60Hz
Capacidad para 64/511 posiciones
Frecuencia 433 Mhz compatible con motores
a 110v abatibles
Ajuste de fuerza
Aceleración y desaceleración en apertura y cierre



Central de Comando Señala
para cortina enrollable COD. SG870ROLL



Central de Comando operador de cadena RT1000
COD. CCRT1000
Alimentación: 24v
Entrada para baterías de respaldo
Entrada para botonera a 24V
Frecuencia: 433mhz
Capacidad para 20 botones
Desaceleración en apertura y cierre
Compatible con RT1000 y RT800



Radio Transmisor GATE SAW 3 Canales
frecuencia 433 MHz COD. GATE_SAW
Radio Transmisor 2 Canales 1 lámpara LED
frecuencia 433 MHz COD. GATE_LIGHT



Radio Transmisor Plata 4 Canales
frecuencia 433 MHz COD. C04881



Radio Transmisor PIVUS 300 4 Canales
frecuencia 433 MHz COD. RTP300




Radio Transmisor 3 Canales
frecuencia 315 MHz COD. 315LIGHT



Radio Transmisor New Saw 3 Canales
frecuencia 433 MHz COD. F00253-S





¡NUEVO!

LA EVOLUCIÓN DEL RADIO TRANSMISOR 433 MHZ PLATA

Aqua

Compatible con todos los equipos SEG

Mejor Señal con gran alcance

Comodidad y Seguridad



**CON
RESISTENCIA
AL AGUA**

Radio Transmisor AQUA
COD. C04881AQ
Resistente al AGUA
Radio transmisor tipo llavero
Tecnología Cristal
Alimentación DC12V (batería 12V)
Frecuencia de transmisión 433 Mhz
Carcasa metálica
Gran Alcance



Control Aqua



TECHNO INJECTION & TOOLS S.A DE C.V.

Tel. (844) 483 0370/71 - (844) 135 9149/63
ventasonline@technoinjectiontools.com
www.technoinjectiontools.com